




16+
Ø 14-20

SYSTEMPLATTE Witech 16+



Ohne Isolierung

Bezeichnung Systemplatte	Witech-Systemplatte 16+
Artikel-Nr.	1920053
Rohrdurchmesser in mm	14 – 20 mm
Nutzfläche pro Platte	1,08 m ²
Verlegeabstand gerade	75 mm
Verlegeabstand diagonal	38 mm / 69 mm
Maße EPS Platte	o. Angabe
Maße TZ-Folie inkl. Überlappung in mm	1275 x 975
Farben TZ-Folie	schwarz-anthrazit
Noppenhöhe	23 mm
Plattenhöhe gesamt	23 mm
Karton (L x B x H) in mm	1345 x 1015 x 235 mm
VPE in Stück / Karton	18
VPE Karton / Palette	8
Nutzfläche Palette	155,52 m ²
Druckknopf-Prinzip	ja

Besondere Eigenschaften:

- schnelle Ein-Mann-Montage für günstige Projektkalkulationen
- geringer Verschleiß, dadurch reduzierte Ausschusskosten und geringerer Entsorgungsaufwand
- sichere Rohralterung für normgerechte Verlegung und gleichmäßige Temperaturverteilung, zugleich einfache Korrektur der Verlegung möglich
- schlagfest und begehrbar durch hohe Oberflächenfestigkeit
- umweltfreundliches Polystyrol-Material, Rückführung in den Wertstoffkreislauf (z.B. Interseroh SHK) jederzeit möglich