




SYSTEMPLATTE Witech 10+



Bezeichnung Systemplatte	Witech 10+
Artikel-Nr.	1920338
Rohrdurchmesser in mm	10 – 12 mm
Nutzfläche pro Platte	0,6 m ²
Verlegeabstand gerade	50 mm
Verlegeabstand diagonal	43 mm / 70 mm
Maße TZ-Folie inkl. Überlappung in mm	1050 x 650 mm
Farben TZ-Folie	schwarz-anthrazit
Noppenhöhe	13 mm
Plattenhöhe gesamt	16 mm
Karton (L x B x H) in mm	1055 x 655 x 265 mm
VPE in Stück / Karton	16
VPE Karton / Palette	16
Nutzfläche Palette	153,6 m ²
Druckknopf-Prinzip	ja

Besondere Eigenschaften:

- schnelle Ein-Mann-Montage für günstige Projektkalkulationen
- geringer Verschnitt, dadurch reduzierte Ausschusskosten und geringerer Entsorgungsaufwand
- sichere Rohralterung für normgerechte Verlegung und gleichmäßige Temperaturverteilung, zugleich einfache Korrektur der Verlegung möglich
- schlagfest und begehbar durch hohe Oberflächenfestigkeit
- umweltfreundliches Polystyrol-Material, Rückführung in den Wertstoffkreislauf (z.B. Interseroh SHK) jederzeit möglich